




肺の手術を受けられる方へ

	準備	入院から手術前		手術後		回復前期			回復後期から退院		
		1日前	術前	術後	1日後	2日後	3日後	4～6日後	7日後		
目標	入院の準備が行える	①手術の目的、内容について説明を理解し同意している ②身体的・精神的に安定した状態で手術を受けることができる	①全身の状態が安定して経過する ②呼吸の苦しさがない ③出血がない ④ドレーンの問題がない ⑤疼痛の軽減ができる	①全身の状態が安定して経過する ②呼吸の苦しさがない ③出血がない ④ドレーンの問題がない ⑤疼痛の軽減ができ、歩行できる	①全身の状態が安定して経過する ②呼吸の苦しさがない ③出血がない ④ドレーンが抜去できる ⑤疼痛の軽減ができ歩行できる	①全身の状態が安定して経過する ②呼吸の苦しさがない ③出血がない ④ドレーンが抜去できる ⑤疼痛の軽減ができ歩行できる	①全身の状態が安定して経過する ②呼吸の苦しさがない ③出血がない ④ドレーンが抜去できる ⑤疼痛の軽減ができ歩行できる	①全身の状態が安定して経過する ②呼吸の苦しさがない ③出血がない ④ドレーンが抜去できる ⑤疼痛の軽減ができ歩行できる	①全身の状態が安定して経過する ②呼吸の苦しさがない ③出血がない ④ドレーンが抜去できる ⑤疼痛の軽減ができ歩行できる	①全身の状態が安定して経過する ②呼吸の苦しさがない ③出血がない ④ドレーンが抜去できる ⑤疼痛の軽減ができ歩行できる	
薬剤	<入院中の服装> 手術当日： 和式の寝間着 レンタルの場合はガウン	入院した時にいつも飲んでいるお薬を看護師にお渡しください 眠前に下剤を飲みます	早朝、必要な薬だけの服用と吸入があれば行って下さい	手術後、医師の指示によりお薬を服用して頂きます	必要な薬を服薬していただきます	医師の指示によるお薬を飲んで頂きます。			退院時お薬を渡します		
注射				抗生剤などの点滴があります				点滴終了			
処置	術後： 前開きパジャマ <持ち物>			酸素を必要に応じて使用します 吸入が1日3回あります 傷の観察と必要に応じてガーゼ交換を行いません	状態により、胸に入っている管を抜きます 傷の観察と必要に応じてガーゼ交換を行いません			傷をみせて頂きます			
検査	<手術後集中治療室へ行って行く荷物をまとめて入れる袋			手術後、レントゲン撮影と採血をさせていただきます	レントゲン撮影と採血、痰の検査があります	レントゲン撮影と採血があります	レントゲン撮影と採血があります	必要時胸部レントゲン撮影と採血があります			
安静度	袋に入れるもの 寝間着の替え 洗面用具 コップ お箸 又は スプーンフォーク	行動制限はありません	手術室に行くまでは特に制限はありません	術後はベッド上安静です	体を起こしていただけます リハビリが始まります	病棟内は可能です リハビリ続けてください	病院内歩行して頂けます	院内歩いて頂けます			
食事/水分		食事は21時以降、飲水は24時以降禁止	絶飲食です	術後4時間後、状態をみてお水を飲んで頂きます	食欲あれば朝食を食べていただきます	普通に食事をしていただけます	普通に食事をしていただけます				
留置物	集中治療室へ持って行く物全てに氏名を記入ください		朝点滴の針を入れます	手術後は両腕に点滴、胸にチューブ、尿の管が入っています		点滴が終了すれば針を抜かせていただきます	3～4日目に状態により、胸に入っている管を抜かせて頂きます				
看護	<禁煙について> 肺合併症を起こす原因になるので、手術前は禁煙して頂く様お願い致します	看護師より、胸～脇の除毛を行います。その後シャワーに入ってください		ICU入室後、身体を拭かせて頂きます	身体を拭かせて頂きます。			胸に入っている管が抜けたら、シャワーに入ってください			
観察	<その他> 手術の時間は前日の夕方決まります		排便あれば看護師にお知らせ下さい。手術前にトイレを済ませてください	排尿はチューブが入っていますので心配りありません	自分で排尿ができそうなら排尿チューブを抜きます	トイレに行ってください					
指導	<入院後主治医からの説明の際ご家族の同席をお願いします。時間の調整を行いますので看護師に声をかけて下さい			ベッド45～60度まで上げてもらって可能です			血圧3回/日測定させていただきます	血圧2回/日測らせて頂きます			
教育・説明		※担当医と麻酔科医より手術の説明があります ※手術室の看護師より説明があります ※看護師より入院中に流れについて説明します	※手術の後、集中治療室に行きますので、集中治療室への荷物をひとまとめにして準備して下さい	手術担当医から手術の結果について説明させていただきます	トイレへ行かれる際はNSコールを押して下さい					次回受診日の説明をさせていただきます	
書類		手術の承諾書を看護師へお渡し下さい									

※手術当日のパジャマはフリース素材禁止です。寝衣のレンタルもあります。
 ※入れ歯、ジェルネイル、カツラ、アクセサリー、化粧品は手術当日、処置時は取り外しをお願いします
 ※患者様の状態によって変更する場合がありますのでご了承ください。尚、ご不明な点がございましたら看護師までおたずねください

